 OTOMOTİV SANAYİİ DERNEĞİ AUTOMOTIVE MANUFACTURERS ASSOCIATION	OSD Özet Rapor
	Haziran 2026

ÖZET DEĞERLENDİRME – 2026/2025

		Mayıs			Ocak-Mayıs		
		2025	2026	(%)	2025	2026	(%)
Üretim	Toplam	134.300	90.290	-32,8	598.608	538.718	-10,0
	Otomobil	79.806	51.091	-36,0	375.183	301.367	-19,7
Pazar	Toplam	111.556	86.387	-22,6	506.549	468.507	-7,5
	Otomobil	85.123	65.386	-23,2	394.327	356.256	-9,7
İhracat	Toplam	105.813	73.107	-30,9	437.492	373.825	-14,6
	Otomobil	58.761	38.003	-35,3	253.199	180.849	-28,6
İhracat (\$)	Toplam	3.875.284.136	3.158.501.485	-18,5	16.346.125.003	16.618.931.160	1,7
	Otomobil	1.205.265.622	920.733.015	-23,6	4.779.270.724	4.385.292.722	-8,2

2026 yılı Ocak-Mayıs ayında toplam üretim **yüzde 10**, otomobil üretimi bir önceki yılın aynı dönemine göre **yüzde 20** oranında azaldı. Bu dönemde, toplam üretim 538 bin 718 adet, otomobil üretimi ise 301 bin 367 adet düzeyinde gerçekleşti.

2026 yılı Ocak-Mayıs ayında toplam pazar geçen yılın aynı dönemine göre **yüzde 8** azalarak 468 bin 507 adet düzeyinde gerçekleşti. Bu dönemde otomobil pazarı ise **yüzde 10** oranında daraldı ve 356 bin 256 adet olarak gerçekleşti.

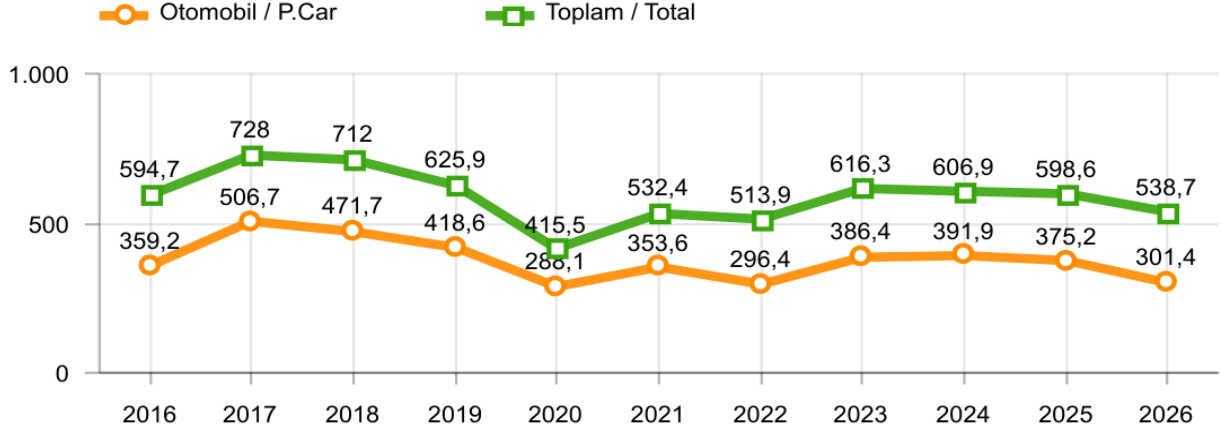
Ticari araç grubunda, 2026 yılı Ocak-Mayıs ayında üretim **yüzde 6**, ağır ticari araç grubu **yüzde 8** ve hafif ticari araç grubu geçen yıla göre **yüzde 6** artmıştır. Ocak-Mayıs ayında ticari araç pazarı geçen seneye paralel olarak 112 bin 251 adet seviyesinde gerçekleşirken, hafif ticari araç pazarı **yüzde 2** arttı; ağır ticari araç pazarı ise **yüzde 11** azaldı.

2026 yılı Ocak-Mayıs ayında bir önceki yılın aynı dönemine göre, toplam otomotiv ihracatı adet bazında **yüzde 15** oranında, otomobil ihracatı ise **yüzde 29** oranında azaldı. Ocak-Mayıs ayında, toplam otomotiv ihracatı 373 bin 825 adet, otomobil ihracatı ise 180 bin 849 adet düzeyinde gerçekleşti.

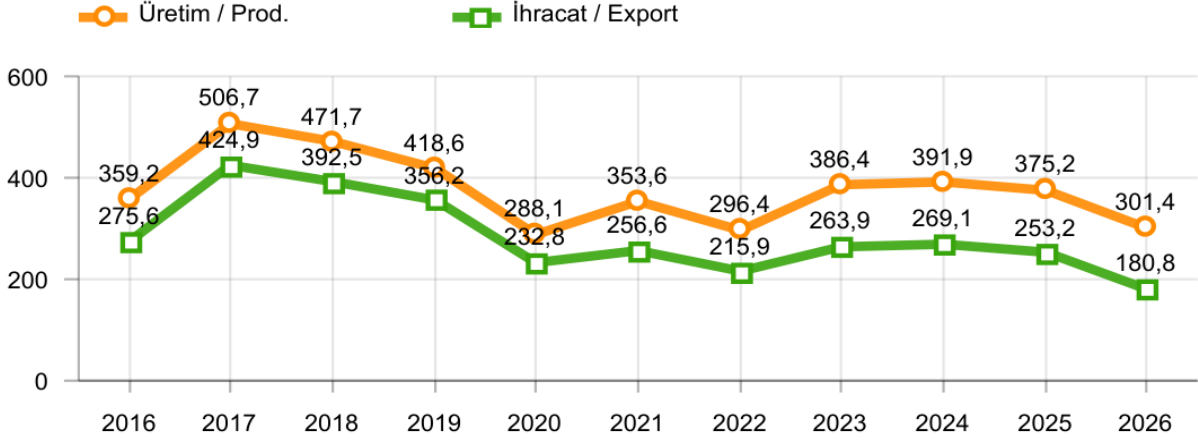
2026 yılı Ocak-Mayıs ayında, bir önceki yılın aynı dönemine kıyasla toplam otomotiv ihracatı dolar bazında **yüzde 2** artarak yaklaşık 16,6 milyar dolar seviyesinde gerçekleşti. Ocak-Mayıs ayında, otomobil ihracatı **yüzde 8** azalarak 4,4 milyar dolar seviyesinde gerçekleşti.

OTOMOTİV SANAYİİ 2026 YILI OCAK-NİSAN AYI SONUÇLARI**ÜRETİM**

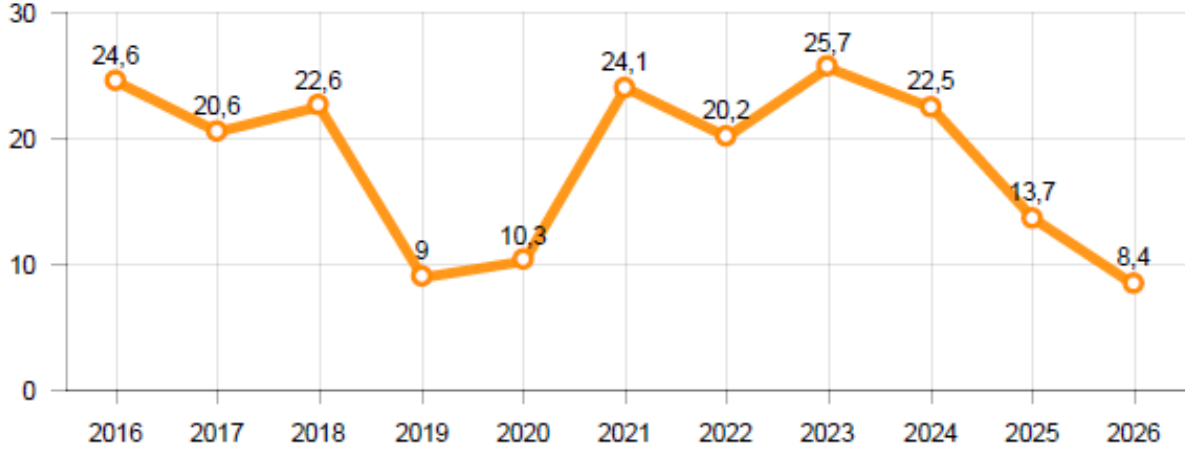
- 2026 yılı Ocak-Mayıs ayında, önceki yılın aynı dönemine göre **yüzde 10** oranında azalarak toplam 538 bin 718 adet taşıt aracı üretildi.

2016-2026 Toplam ve Otomobil Üretim Gelişimi (Ocak-Mayıs) (x1000)

- 2026 yılı Ocak-Mayıs ayında traktör üretimi ile birlikte toplam üretim 547 bin 115 adet olarak gerçekleşti.
- 2025 yılına göre, yük ve yolcu taşıyan ticari araçlar üretimi, 2026 yılı Ocak-Mayıs ayında **yüzde 6** seviyesinde artarken, ürün grubu bazında üretim:
 - Otobüste **yüzde 8**
 - Kamyonette **yüzde 11**
 - Midibüste **yüzde 15**
 - Kamyonda **yüzde 7** oranlarında artarken,
 - Minibüste **yüzde 14** oranında azaldı.
- 2026 yılı Ocak-Mayıs ayında otomobil üretimi, 2025 yılı Ocak-Mayıs ayına göre **yüzde 20** azalarak 301 bin 367 adet düzeyinde gerçekleşti.

2016-2026 Otomobil Üretim ve İhracat Gelişimi (Ocak-Mayıs) (x1000)

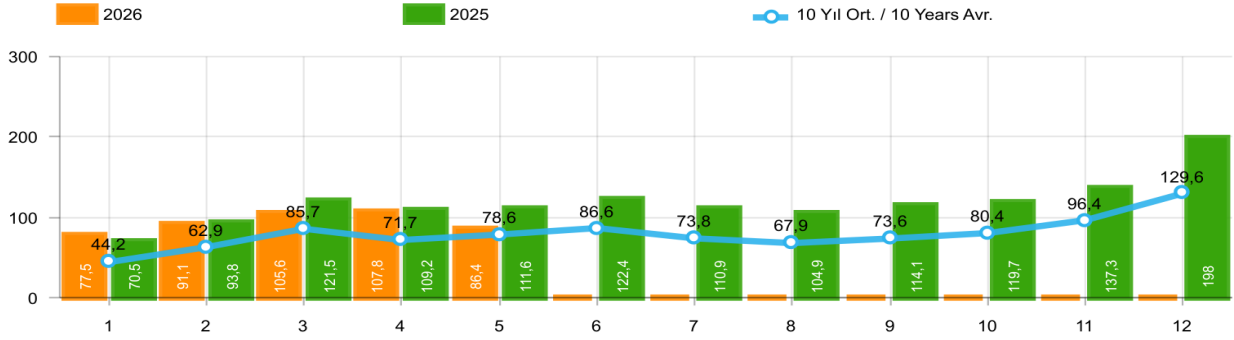
- 2026 yılı Ocak-Mayıs ayında traktör üretimi **yüzde 39** oranında azalarak 8 bin 397 adet oldu.

2016-2026 Traktör Üretim Gelişimi (Ocak-Mayıs) (x1000)

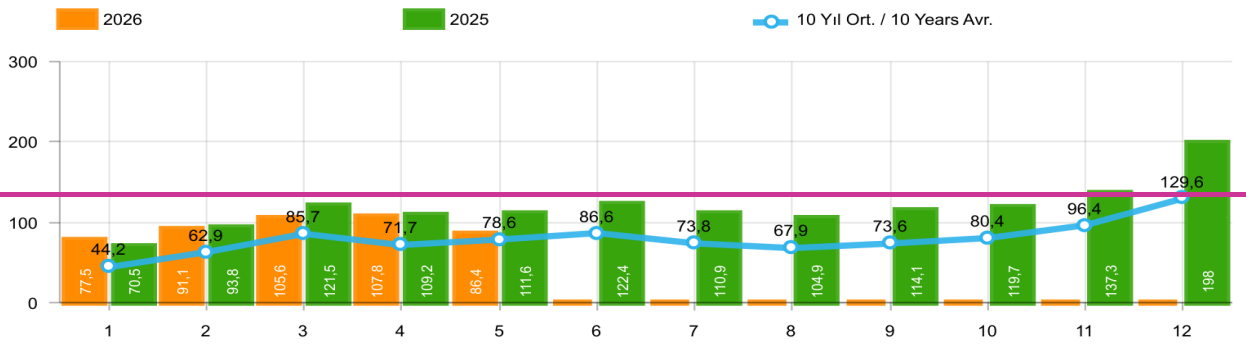
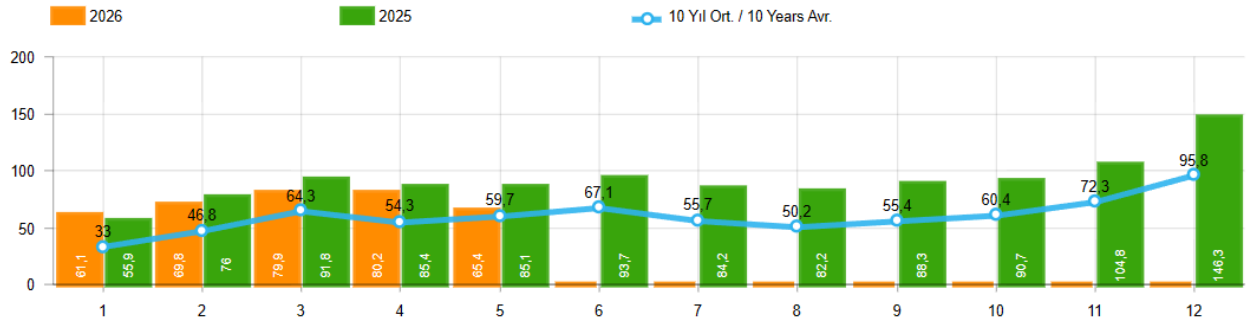
Ocak-Mayıs ayında kapasite kullanım oranları, hafif araçlarda (otomobil + hafif ticari araçlar) **yüzde 62**, kamyon grubunda **yüzde 57**, otobüs-midibüs grubunda **yüzde 67** ve traktörde **yüzde 27** olarak gerçekleşti. Ocak-Mayıs ayında Otomotiv Sanayiinin toplam kapasite kullanım oranı **yüzde 61** oldu.

PAZAR

- 2026 yılı Ocak-Mayıs ayında toplam satışlar 2025 yılının aynı ayına göre **yüzde 8** azalarak 468 bin 507 adet seviyesinde gerçekleşti.

10 Yıllık Ortalama ve 2026/2025 Toplam Satışlar (Ocak-Mayıs) (x1000)

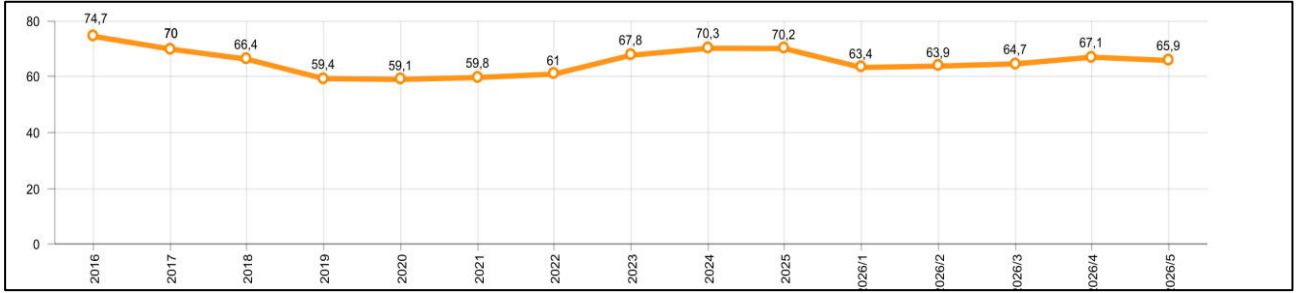
- 2026 yılı Ocak-Mayıs ayında otomobil satışları, 2025 yılının aynı ayına göre **yüzde 10** oranında azalarak 356 bin 256 adet oldu.

10 Yıllık Ortalama ve 2026/2025 Otomobil Satışları (Ocak-Mayıs) (x1000)

- 2026 yılı Ocak-Mayıs ayında otomobil pazarında ithalatın payı **yüzde 65** olarak gerçekleşti.

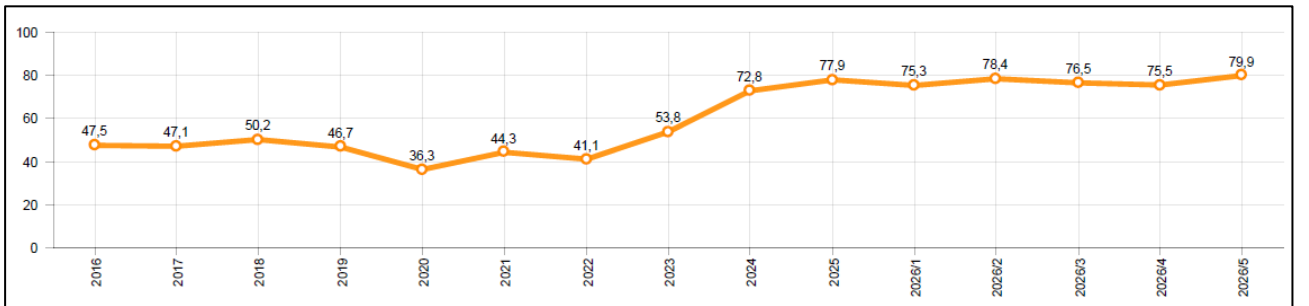
- 2026 yılı Ocak-Mayıs ayında geçen yılın aynı dönemine göre toplam otomobil satışları **yüzde 10**, ithal otomobil satışları **yüzde 15** azalırken, yerli otomobil satışları **yüzde 3** oranında arttı.

Otomobil Pazarında İthalatın Pazar Payı (%)



- 2026 yılı Ocak-Mayıs ayında **hafif ticari araç (minibüs + kamyonet)** pazarında ithalatın payı **yüzde 77** olarak gerçekleşti.
- 2026 yılı Ocak-Mayıs ayında geçen yılın aynı dönemine göre toplam hafif ticari araç satışları **yüzde 2** ve yerli hafif ticari araç satışları **yüzde 16** oranlarında artarken, ithal hafif ticari araç satışları **yüzde 2** azaldı.

Hafif Ticari Araç Pazarında İthalatın Pazar Payı (%)



- 2026 yılı Ocak-Mayıs ayında; bir önceki yılın aynı dönemine göre ağır ticari araç pazarı **yüzde 11** azalarak 15 bin 369 adet, **kamyon pazarı yüzde 14** azalarak 13 bin 114 adet, **otobüs pazarı yüzde 14** oranında artarak 952 adet ve **midibüs pazarı yüzde 19** oranında artarak bin 303 adet düzeyinde gerçekleşti.
- Son 10 yıllık ortalamalara göre 2026 yılı Ocak-Mayıs ayında toplam pazar **yüzde 37**, otomobil pazarı **yüzde 38**, hafif ticari araç pazarı **yüzde 34** ve ağır ticari araç pazarı **yüzde 18** seviyesinde arttı.

Pazar	10 Yıllık Ortalama (x1000)	2026 (x1000)	Değişim %
Toplam	343,1	468,5	36,5
Otomobil	258,0	356,33	38,1
HTA	72,1	96,9	34,4
ATA	13,0	15,4	17,9

Not: Yapılan kapsamlı veri analizi çerçevesinde, veri tabanımızdaki son 10 yıllık Ağır Ticari Araç Pazarı verileri Aralık2018 itibarıyla revize edilmiştir.

İHRACAT

- 2026 yılı Ocak-Mayıs ayında 180 bin 849 adedi otomobil olmak üzere, toplam üretimin yüzde 69'unu oluşturan 373 bin 825 adet taşıt ihraç edildi. 2026 yılı Ocak-Mayıs döneminde gerçekleşen taşıt aracı ihracatı, 2025 yılı aynı dönemine göre **yüzde 15** azaldı.
- Bu dönemde otomobil ihracatı bir önceki yılın aynı dönemine göre **yüzde 29** azalırken, ticari araç ihracatı **yüzde 5** oranında arttı. Traktör ihracatı ise 2025 yılına göre **yüzde 20** artarak 5 bin 149 adet olarak gerçekleşti.

Taşıt Araçları İhracatı (Adet)

SEKTÖR / SECTOR	2024	2025	1/5-2025	1/5-2026	2026/2025 %
OTOMOBİL / Pass.Car	654.115	599.687	253.199	180.849	-28,6
OTOMOBİL TOPLAM / Pass. Car Total	654.115	599.687	253.199	180.849	-28,6
KAMYON / Truck	10.024	10.461	3.098	3.940	27,2
KAMYONET / Pick Up	279.520	330.611	133.326	145.998	9,5
OTOBÜS / Bus	8.674	10.760	3.988	4.276	7,2
MINİBÜS / Minibus	58.922	104.496	43.182	38.248	-11,4
MİDİBÜS / Midibus	1.779	1.895	699	514	-26,5
TİCARİ ARAÇLAR TOPLAM / Commercial Vehicle Total	358.919	458.223	184.293	192.976	4,7
TAŞIT ARAÇLARI TOPLAM / Motor Vehicles Total	1.013.034	1.057.910	437.492	373.825	-14,6
TRAKTÖR / F.Tractor	12.976	11.261	4.298	5.149	19,8
TRAKTÖR TOPLAM / F.Tractor Total	12.976	11.261	4.298	5.149	19,8
GENEL TOPLAM / GRAND TOTAL	1.026.010	1.069.171	441.790	378.974	-14,2

- Türkiye İhracatçılar Meclisi verilerine göre, 2026 yılı Ocak-Mayıs ayında toplam otomotiv ihracatı, 2025 yılına göre **yüzde 2** oranında artarak 16,6 Milyar \$ oldu.
- Uludağ Otomotiv Endüstrisi İhracatçıları Birliği (OİB) verilerine göre, otomobil ihracatı **yüzde 8** azalarak 4,4 Milyar \$ seviyesinde gerçekleşti.
- Uludağ İhracatçı Birlikleri (UİB) verilerine göre, dolar bazında ana sanayi ihracatı **yüzde 1** oranında, tedarik sanayi ihracatı da **yüzde 3** oranında arttı.

Otomotiv Ana ve Tedarik Sanayi İhracatı (ABD \$)

Sektör / Sector	2024	2025	OCAK - MAYIS / January - May 2025	OCAK - MAYIS / January - May 2026	2026 / 2025 %
Toplam Yan Sanayi / Total Component Industry	14.834.534.134,43	15.739.287.669,12	6.520.406.735,98	6.686.000.178,73	2,5
İç ve Dış Lastik / Tyres	1.695.747.530,66	1.789.298.429,83	764.254.104,05	723.755.694,57	-5,3
Emniyet Camı / Safety Glasses	280.215.237,25	289.866.900,94	123.139.954,02	105.471.338,49	-14,3
Motor / Engine	382.943.916,89	439.925.541,89	218.648.888,88	132.713.246,45	-39,3
Akümülatör / Batteries	574.214.528,75	519.390.737,96	195.732.654,22	215.540.987,96	10,1
Diğer Aksam ve Parça / Spare Parts&Components	11.901.412.920,88	12.700.806.058,5	5.218.631.134,81	5.508.518.911,26	5,6
Toplam Ana Sanayi / Total Vehicle Industry	21.908.107.320,72	25.090.799.599,88	9.825.718.266,59	9.932.930.980,81	1,1
Otobüs / Bus	1.928.277.914,79	2.574.580.890,54	956.026.629,8	1.047.898.163,33	9,6
Midibüs-Minibüs / Midibus-Minibus	458.756.016,15	430.280.238,96	192.750.673,61	139.827.430,52	-14,1
Otomobil / P.Cars	11.284.019.896,14	11.771.052.632,27	4.779.270.723,79	4.385.292.721,53	-8,2
Kamyon-Kamyonet / Truck-Pick Up&Van	6.385.585.004,01	8.417.805.662,76	3.329.191.952,61	3.559.190.013,6	6,9
Römork ve Yan Römork / Trailer-Semi Trailer	669.849.493,33	644.772.987,23	217.798.870,28	251.339.941,32	15,4
Çekici / Tractor	653.234.993,5	738.114.836,6	197.264.312,3	299.696.781,43	51,9
Tarım Traktörü / Farm Tractor	528.384.002,8	514.192.351,52	183.415.104,2	249.685.929,08	36,1
Toplam / Total	36.742.641.455,15	40.830.087.269	16.346.125.002,57	16.618.931.159,54	1,7

Kaynak: Uludağ İhracatçı Birlikleri. ÜİB tarafından OSD için özel olarak analiz edilen Otomotiv İhracatı kapsamında; ÜİB Türkiye Geneli Otomotiv Endüstrisi sınıflandırmasına kıyasla "Römork ve Yarı Römork", "Tarım Traktörü" verileri dahil edilmekte; "Kullanılmış Araçlar", "İki Tekerlekli Taşıtlar", "Demiryolu Taşıtları" hariç tutulmaktadır.

- Türkiye İhracatçıları Meclisi verilerine göre, toplam otomotiv sanayi ihracatı (ihracatçı birlikleri kaydından muaf ihracat ile antrepo ve serbest bölgeler farkı hariç), 2026 yılının Ocak-Mayıs ayında yüzde 18 pay ile sektörel ihracat sıralamasında birinci sırada yer aldı.

SEKTÖREL BAZDA İHRACAT RAKAMLARI -1.000 \$												
SEKTÖRLER	1-31 MAYIS				1 OCAK - 31 MAYIS				SON 12 AYLIK			
	2025	2026	Değişim (26/25)	Pay(26) (%)	2025	2026	Değişim (26/25)	Pay(26) (%)	2024 - 2025	2025 - 2026	Değişim (26/25)	Pay(26) (%)
Otomotiv Endüstrisi	3.942.322	3.263.982	-17,2	16,8	16.571.249	17.009.007	2,6	17,5	38.692.002	41.955.352	8,4	17,6
Kimyevi Maddeler ve Mamulleri	2.786.899	2.978.793	6,9	15,3	13.159.274	13.850.291	5,3	14,2	30.320.217	32.569.809	7,4	13,7
Elektrik ve Elektronik	1.672.887	1.483.082	-11,3	7,6	7.045.523	7.472.325	6,1	7,7	17.068.552	18.150.743	6,3	7,6
Çelik	1.496.071	1.425.971	-4,7	7,3	6.815.335	6.647.624	-2,5	6,8	16.347.770	16.354.387	0,1	6,9
Hazırlım ve Konfeksiyon	1.514.398	1.288.586	-14,9	6,6	6.916.966	6.609.174	-4,4	6,8	17.432.436	16.453.515	-5,6	6,9
Demir ve Demir Dışı Metaller	1.234.409	1.177.464	-4,6	6,1	5.480.247	5.844.750	6,7	6,0	12.786.252	13.604.163	6,4	5,7
Hububat, Bakliyat, Yağlı Tohumlar ve Mamulleri	1.055.855	911.386	-13,7	4,7	5.207.050	4.842.560	-7,0	5,0	12.082.239	11.995.896	-0,7	5,0
Makine ve Aksamları	1.006.630	838.411	-16,7	4,3	4.373.145	4.441.619	1,6	4,6	10.883.442	11.323.529	4,0	4,7
Tekstil ve Hammaddeleri	852.173	741.192	-13,0	3,8	4.040.992	3.868.822	-4,3	4,0	9.559.761	9.233.102	-3,4	3,9
Mobilya, Kağıt ve Orman Ürünleri	721.991	592.576	-17,9	3,0	3.228.552	3.053.387	-5,4	3,1	7.871.832	7.809.588	-0,8	3,3
GENEL İHRACAT TOPLAMI	24.815.710	22.504.031	-9,3	100,0	110.888.661	111.169.207	0,3	100,0	265.453.335	273.535.088	3,0	100,0

Kaynak: TİM – Sektörel ihracat sıralaması ilk 10 sektör