

Sayı: 33655 28 Ağustos 2020 Saat: 10:00

## Motorlu Kara Taşıtları, Temmuz 2020

### Temmuz ayında 138 bin 883 adet taşıtın trafiğe kaydı yapıldı

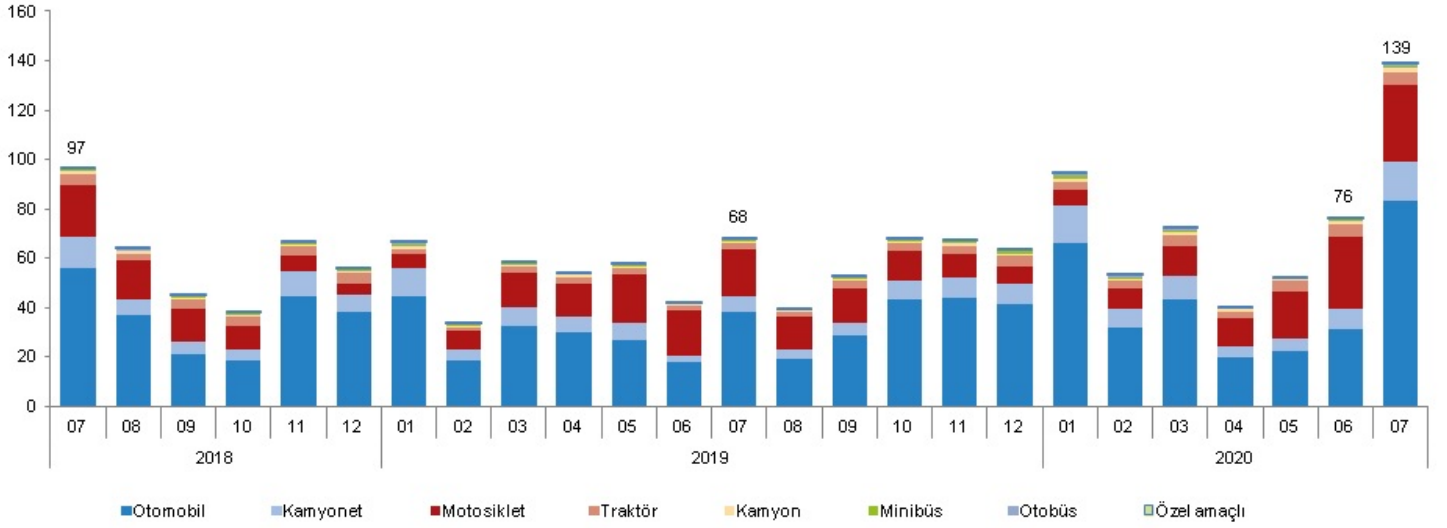
Temmuz ayında trafiğe kaydı yapılan taşıtların %59,8'ini otomobil, %22,4'ünü motosiklet, %11,7'sini kamyonet, %3,3'ünü traktör, %1,4'ünü kamyon, %0,6'sını minibüs, %0,5'ini otobüs ve %0,3'ünü özel amaçlı taşıtlar oluşturdu.

### Trafiğe kaydı yapılan taşıt sayısı bir önceki aya göre %82,6 arttı

Temmuz ayında trafiğe kaydı yapılan taşıt sayısı bir önceki aya göre özel amaçlı taşıtlarda %250,4, otomobilde %165,0, kamyonette %103,1, kamyonunda %86,0, otobüste %69,7, minibüste %53,1, motosiklette %5,3 artarken, traktörde %10,2 azaldı.

#### Trafiğe kaydı yapılan taşıt sayısı, Temmuz 2018-Temmuz 2020

(Bin adet)



### Trafiğe kaydı yapılan taşıt sayısı geçen yılın aynı ayına göre %105,4 arttı

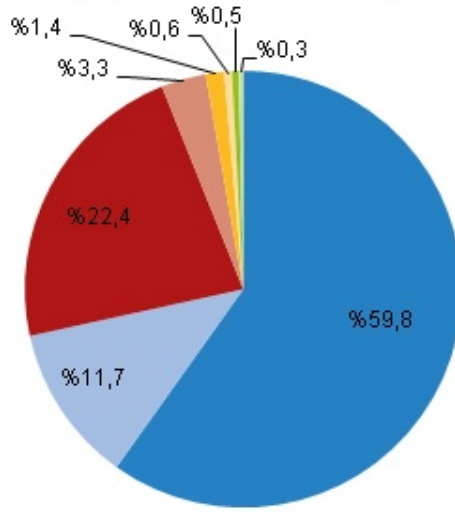
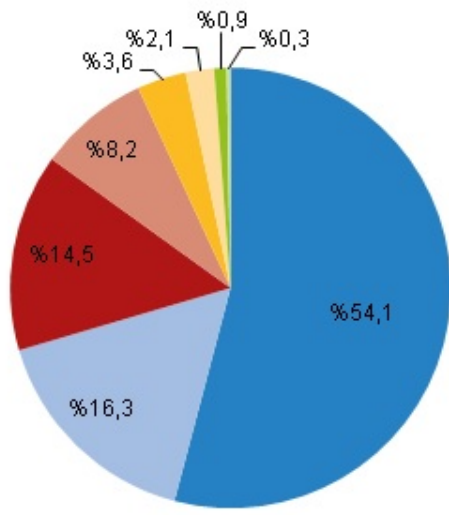
Temmuz ayında geçen yılın aynı ayına göre trafiğe kaydı yapılan taşıt sayısı özel amaçlı taşıtlarda %545,7, otobüste %205,2, minibüste %171,7, kamyonette %168,1, otomobilde %116,0, traktörde %79,7, kamyonunda %72,4 ve motosiklette %65,0 arttı.

### Trafiğe kayıtlı toplam taşıt sayısı Temmuz ayı sonu itibarıyla 23 milyon 653 bin 515 oldu

Temmuz ayı sonu itibarıyla trafiğe kayıtlı taşıtların %54,1'ini otomobil, %16,3'ünü kamyonet, %14,5'ini motosiklet, %8,2'sini traktör, %3,6'sını kamyon, %2,1'ini minibüs, %0,9'unu otobüs ve %0,3'ünü özel amaçlı taşıtlar oluşturdu.

Trafığe kayıtlı taşıtların dağılımı, Temmuz 2020

Trafığe kaydı yapılan taşıtların dağılımı, Temmuz 2020



■ Otomobil ■ Kamyonet ■ Motosiklet ■ Traktör ■ Kamyon ■ Minibüs ■ Otobüs ■ Özel amaçlı

## Temmuz ayında 995 bin 755 adet taşıtlın devri yapıldı

Temmuz ayında devri<sup>(1)</sup> yapılan taşıtların %72,5'ini otomobil, %15,1'ini kamyonet, %6,0'ını motosiklet, %2,1'ini traktör, %1,9'unu kamyon, %1,9'unu minibüs, %0,4'ünü otobüs ve %0,1'ini özel amaçlı taşıtlar oluşturdu.

## Temmuz ayında 83 bin 119 adet otomobilin trafiğe kaydı yapıldı

Temmuz ayında trafiğe kaydı yapılan otomobillerin %18,9'u Renault, %15,8'i Fiat, %6,9'u Volkswagen, %5,9'u Dacia, %5,1'i Skoda %4,9'u Audi, %4,6'sı Toyota, %4,4'ü Opel, %4,1'i Peugeot, %4,0'ı Hyundai, %3,6'sı Honda, %3,5'i Ford, %2,9'u Citroen, %2,7'si BMW, %2,3'ü Mercedes-Benz, %2,1'i Volvo, %2,1'i Seat, %1,9'u Kia, %0,9'u Nissan, %0,6'sı Suzuki ve %2,9'u diğer markalardan oluştu.

## Ocak-Temmuz döneminde 526 bin 939 adet taşıtlın trafiğe kaydı yapıldı

Ocak-Temmuz döneminde bir önceki yılın aynı dönemine göre trafiğe kaydı yapılan taşıt sayısı %38,4 artarak 526 bin 939 adet olurken, trafikten kaydı silinen taşıt sayısı %81,6 azalarak 28 bin 373 adet oldu. Böylece Ocak-Temmuz döneminde trafikteki toplam taşıt sayısında 498 bin 566 adet artış gerçekleşti.

### Trafığe kaydı yapılan ve kaydı silinen motorlu kara taşıtları, Temmuz 2020

	Temmuz			Ocak-Temmuz		
	2019	2020	Değişim (%)	2019	2020	Değişim (%)
Trafığe kaydı yapılan taşıt sayısı	67 621	138 883	105,4	380 834	526 939	38,4
Trafikten kaydı silinen taşıt sayısı	19 914	4 029	-79,8	154 287	28 373	-81,6
Trafikte artan taşıt sayısı	47 707	134 854	182,7	226 547	498 566	120,1

## Ocak-Temmuz döneminde trafiğe kaydı yapılan otomobillerin %47,8'i benzin yakıtlıdır

Ocak-Temmuz döneminde trafiğe kaydı yapılan 298 bin 241 adet otomobilin %47,8'i benzin, %43,1'i dizel, %6,0'ı LPG yakıtlı olup, %3,1'i elektrikli veya hibrittir. Temmuz ayı sonu itibarıyla trafiğe kayıtlı 12 milyon 797 bin 195 adet otomobilin ise %38,3'ü dizel, %37,1'i LPG, %24,2'si benzin yakıtlı olup, %0,2'si elektrikli veya hibrittir. Yakıt türü bilinmeyen<sup>(2)</sup> otomobillerin oranı ise %0,3'tür.

### Trafığe kaydı yapılan otomobillerin yakıt cinslerine göre dağılımı, Temmuz 2020

	Temmuz				Ocak-Temmuz			
	2019		2020		2019		2020	
	Sayı	Pay (%)	Sayı	Pay (%)	Sayı	Pay (%)	Sayı	Pay (%)
<b>Toplam</b>	<b>38 484</b>	<b>100,0</b>	<b>83 119</b>	<b>100,0</b>	<b>209 379</b>	<b>100,0</b>	<b>298 241</b>	<b>100,0</b>
Benzin	12 245	31,8	40 919	49,2	70 042	33,4	142 660	47,8
Dizel	22 818	59,3	35 001	42,1	121 806	58,2	128 530	43,1
LPG	2 169	5,6	4 492	5,4	11 008	5,3	17 873	6,0
Elektrik-Hibrit	1 252	3,3	2 707	3,3	6 523	3,1	9 178	3,1

## Ocak-Temmuz döneminde en fazla 1401-1500 silindir hacimli otomobil kaydı yapıldı

Ocak-Temmuz döneminde trafiğe kaydı yapılan 298 bin 241 adet otomobilin %30,6'sı 1401-1500, %25,7'si 1501-1600,

%23,3'ü 1300 ve altı, %13,6'sı 1301-1400, %5,7'si 1601-2000, %0,9'u 2001 ve üstü motor silindir hacmine sahiptir.

## Ocak-Temmuz döneminde kaydı yapılan otomobillerin 146 bin 24'ü beyaz renklidir

Ocak-Temmuz döneminde trafiğe kaydı yapılan 298 bin 241 adet otomobilin %49,0'ı beyaz, %25,8'i gri, %7,4'ü siyah, %7,0'ı mavi, %6,6'sı kırmızı, %1,6'sı turuncu, %1,3'ü kahverengi, %0,7'si sarı, %0,2'si yeşil renkli iken %0,6'sı diğer renklindedir.

Bu konu ile ilgili bir sonraki haber bülteninin yayımlanma tarihi 29 Eylül 2020'dir.

### AÇIKLAMALAR

(1) Devir, noterler aracılığı ile bir veya daha fazla el değiştiren taşıtları ifade etmektedir.

(2) Yakıt türü bilinmeyenler, ruhsat işlemlerinde yakıt türü boş bırakılan veya sehven hatalı veri girişi yapılan otomobilleri kapsamaktadır.



**TS33655**

**Teknik bilgi için:** Erkan ERŞEN


**Telefon:** +90 312 454 77 92


**e.posta:** erkan.ersen@tuik.gov.tr

**Bilgi talebi için:** Bilgi Dağıtım Grubu

**Telefon:** +90 312 454 72 56

**e.posta:** bilgi@tuik.gov.tr

 / tuikbilgi

 / tuikbilgi