



Sayı: 33654 29 Temmuz 2020 Saat: 10:00

Motorlu Kara Taşıtları, Haziran 2020

Haziran ayında 76 bin 58 adet taşıtın trafiğe kaydı yapıldı

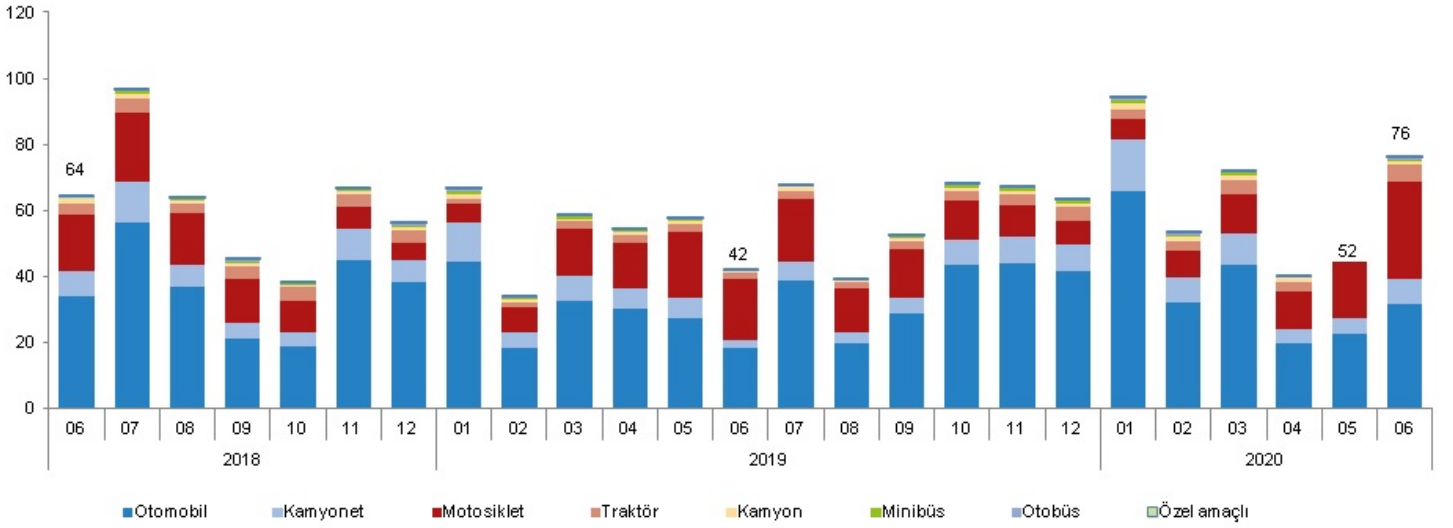
Haziran ayında trafiğe kaydı yapılan taşıtların %41,2'sini otomobil, %38,8'ini motosiklet, %10,5'ini kamyonet, %6,7'sini traktör, %1,3'ünü kamyon, %0,7'sini minibüs, %0,6'sını otobüs ve %0,2'sini özel amaçlı taşıtlar oluşturdu.

Trafiğe kaydı yapılan taşıt sayısı bir önceki aya göre %46,0 arttı

Haziran ayında trafiğe kaydı yapılan taşıt sayısı bir önceki aya göre özel amaçlı taşıtlarda %377,8, kamyonette %74,4, otobüste %63,5, motosiklette %51,4, minibüste %46,5, otomobilde %37,9, kamyonunda %32,8 ve traktörde %32,6 arttı.

Trafiğe kaydı yapılan taşıt sayısı, Haziran 2018-Haziran 2020

(Bin adet)



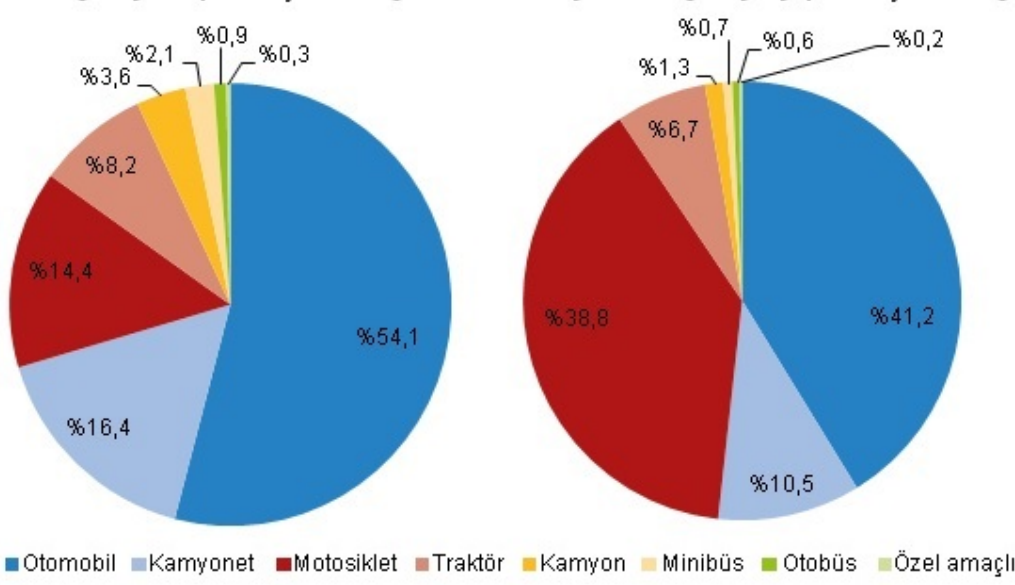
Trafiğe kaydı yapılan taşıt sayısı geçen yılın aynı ayına göre %81,5 arttı

Haziran ayında geçen yılın aynı ayına göre trafiğe kaydı yapılan taşıt sayısı kamyonette %227,1, özel amaçlı taşıtlarda %200,0, traktörde %172,5, minibüste %135,3, kamyonunda %115,3, otobüste %90,7, otomobilde %71,8 ve motosiklette %60,4 arttı.

Trafiğe kayıtlı toplam taşıt sayısı Haziran ayı sonu itibarıyla 23 milyon 519 bin 132 oldu

Haziran ayı sonu itibarıyla trafiğe kayıtlı taşıtların %54,1'ini otomobil, %16,4'ünü kamyonet, %14,4'ünü motosiklet, %8,2'sini traktör, %3,6'sını kamyon, %2,1'ini minibüs, %0,9'unu otobüs ve %0,3'ünü özel amaçlı taşıtlar oluşturdu.

Trafiğe kayıtlı toplam taşıtların dağılımı Haziran ayında trafiğe kaydı yapılan taşıtların dağılımı



Haziran ayında 1 milyon 97 bin 112 adet taşıtın devri yapıldı

Haziran ayında devri⁽¹⁾ yapılan taşıtların %70,5'ini otomobil, %16,1'ini kamyonet, %6,2'sini motosiklet, %2,6'sını traktör, %2,2'sini kamyon, %1,9'unu minibüs, %0,4'ünü otobüs ve %0,1'ini özel amaçlı taşıtlar oluşturdu.

Haziran ayında 31 bin 360 adet otomobilin trafiğe kaydı yapıldı

Haziran ayında trafiğe kaydı yapılan otomobillerin %18,2'si Renault, %11,4'ü Fiat, %7,8'i Volkswagen, %6,9'u Hyundai, %5,8'i Citroen, %5,7'si Peugeot, %5,5'i Opel, %5,3'ü Honda, %5,1'i Toyota, %4,9'u Audi, %3,2'si Kia, %3,1'i Dacia, %2,8'i Ford, %2,8'i Mercedes-Benz, %2,6'sı Skoda, %1,5'i Seat, %1,1'i Suzuki, %1,1'i BMW, %0,9'u Nissan, %0,7'si Volvo ve %3,5'i diğer markalardan oluştu.

Ocak-Haziran döneminde 388 bin 56 adet taşıtın trafiğe kaydı yapıldı

Ocak-Haziran döneminde bir önceki yılın aynı dönemine göre trafiğe kaydı yapılan taşıt sayısı %23,9 artarak 388 bin 56 adet olurken, trafikten kaydı silinen taşıt sayısı %81,9 azalarak 24 bin 344 adet oldu. Böylece Ocak-Haziran döneminde trafikteki toplam taşıt sayısında 363 bin 712 adet artış gerçekleşti.

Trafiğe kaydı yapılan ve kaydı silinen motorlu kara taşıtları, Haziran 2020

	Haziran			Ocak-Haziran		
	2019	2020	Değişim (%)	2019	2020	Değişim (%)
Trafiğe kaydı yapılan taşıt sayısı	41 915	76 058	81,5	313 213	388 056	23,9
Trafikten kaydı silinen taşıt sayısı	36 705	5 642	-84,6	134 373	24 344	-81,9
Trafikte artan taşıt sayısı	5 210	70 416	1251,6	178 840	363 712	103,4

Ocak-Haziran döneminde trafiğe kaydı yapılan otomobillerin %47,3'ü benzin yakıtlıdır

Ocak-Haziran döneminde trafiğe kaydı yapılan 215 bin 122 adet otomobilin %47,3'ü benzin, %43,5'i dizel, %6,2'si LPG yakıtlı olup, %3,0'ı elektrikli veya hibrittir. Haziran ayı sonu itibarıyla trafiğe kayıtlı 12 milyon 714 bin 604 adet otomobilin ise %38,2'si dizel, %37,2'si LPG, %24,1'i benzin yakıtlı olup, %0,2'si elektrikli veya hibrittir. Yakıt türü bilinmeyen⁽²⁾ otomobillerin oranı ise %0,3'tür.

Trafiğe kaydı yapılan otomobillerin yakıt cinslerine göre dağılımı, Haziran 2020

	Haziran				Ocak-Haziran			
	2019		2020		2019		2020	
	Sayı	Pay (%)	Sayı	Pay (%)	Sayı	Pay (%)	Sayı	Pay (%)
Toplam	18 249	100,0	31 360	100,0	170 895	100,0	215 122	100,0
Benzin	4 832	26,5	18 050	57,6	57 797	33,8	101 741	47,3
Dizel	11 581	63,5	10 729	34,2	98 988	57,9	93 529	43,5
LPG	920	5,0	1 578	5,0	8 839	5,2	13 381	6,2
Elektrik-Hibrit	916	5,0	1 003	3,2	5 271	3,1	6 471	3,0

Ocak-Haziran döneminde en fazla 1401-1500 silindir hacimli otomobil kaydı yapıldı

Ocak-Haziran döneminde trafiğe kaydı yapılan 215 bin 122 adet otomobilin %29,8'i 1401-1500, %26,7'si 1501-1600, %23,1'i 1300 ve altı, %14,0'i 1301-1400, %5,3'ü 1601-2000, %1,0'i 2001 ve üstü motor silindir hacmine sahiptir.

Ocak-Haziran döneminde kaydı yapılan otomobillerin 106 bin 658'i beyaz renklidir

Ocak-Haziran döneminde trafiğe kaydı yapılan 215 bin 122 adet otomobilin %49,6'sı beyaz, %25,2'si gri, %7,3'ü siyah, %6,7'si mavi, %6,6'sı kırmızı, %1,8'i turuncu, %1,3'ü kahverengi, %0,7'si sarı, %0,2'si yeşil renkli iken %0,6'sı diğer renklindedir.

Bu konu ile ilgili bir sonraki haber bülteninin yayımlanma tarihi 28 Ağustos 2020'dir.

AÇIKLAMALAR

(1) Devir, noterler aracılığı ile bir veya daha fazla el değiştiren taşıtları ifade etmektedir.

(2) Yakıt türü bilinmeyenler, ruhsat işlemlerinde yakıt türü boş bırakılan veya sehven hatalı veri girişi yapılan otomobilleri kapsamaktadır.



TS33654

Teknik bilgi için: Erkan ERŞEN


Telefon: +90 312 454 77 92


e.posta: erkan.ersen@tuik.gov.tr

Bilgi talebi için: Bilgi Dağıtım Grubu

Telefon: +90 312 454 72 56

e.posta: bilgi@tuik.gov.tr

 / tuikbilgi

 / tuikbilgi